

# 議題 1

## デマンド交通すずらん号

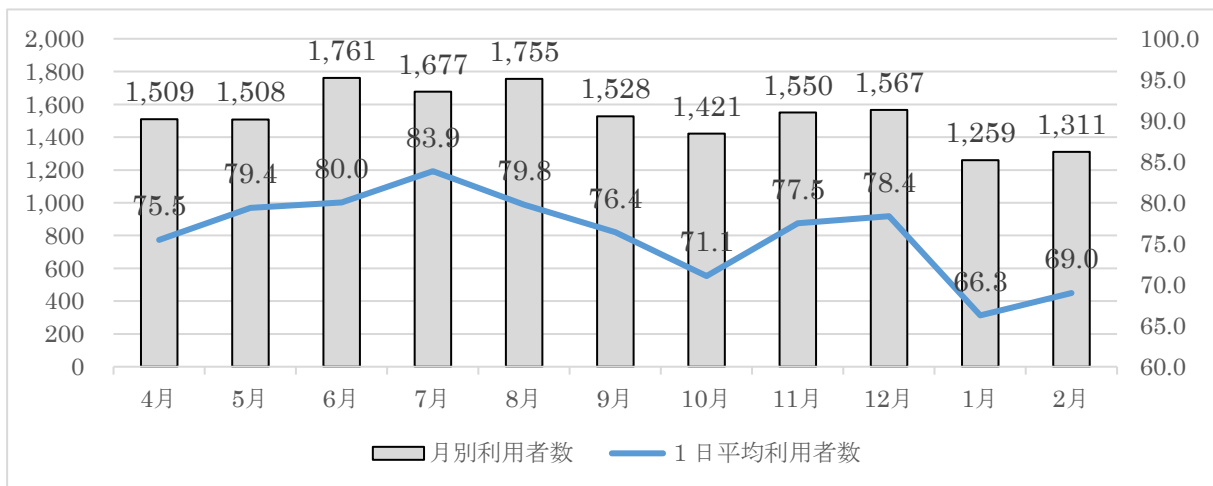
富士見町商工会が運営するすずらん号は、交通弱者である高齢者等、自家用車が利用できない方々が主に買い物や通院、電車への接続のため利用いただいているデマンド交通である。

定時定路線のバス運行とは異なり、乗合型で「戸口から戸口」まで送迎する利用しやすい交通手段として、町内を3路線、13便/日で運行をしている。

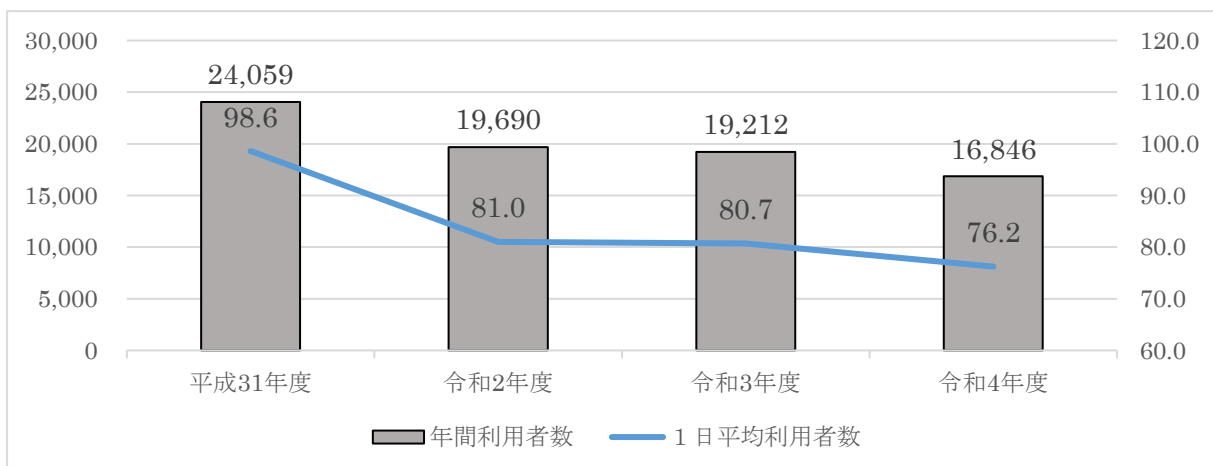
### 1) 運行状況

利用登録者数	6,698人 (R5.1.1 現在)
運 行 日	月曜～金曜 (土曜、日曜、祝日・年末年始は運休) 8:00～16:20
運 行 範 囲	富士見町内、山梨方面
運 行 車 両	ハイエース
利 用 料 金	自己負担 片道1回 340円 (11回綴り 3,600円) 障がい者割引 11回綴り 2,500円

### 2) 利用状況等 R4.4～R5.2 延利用者数 16,846人 1日平均利用者数 76.1人 令和4年度月別利用者数及び1日平均利用者数



### 過去3年間の利用実績推移 (平成31年度～令和4年度 (2月分まで))



# 議題 1

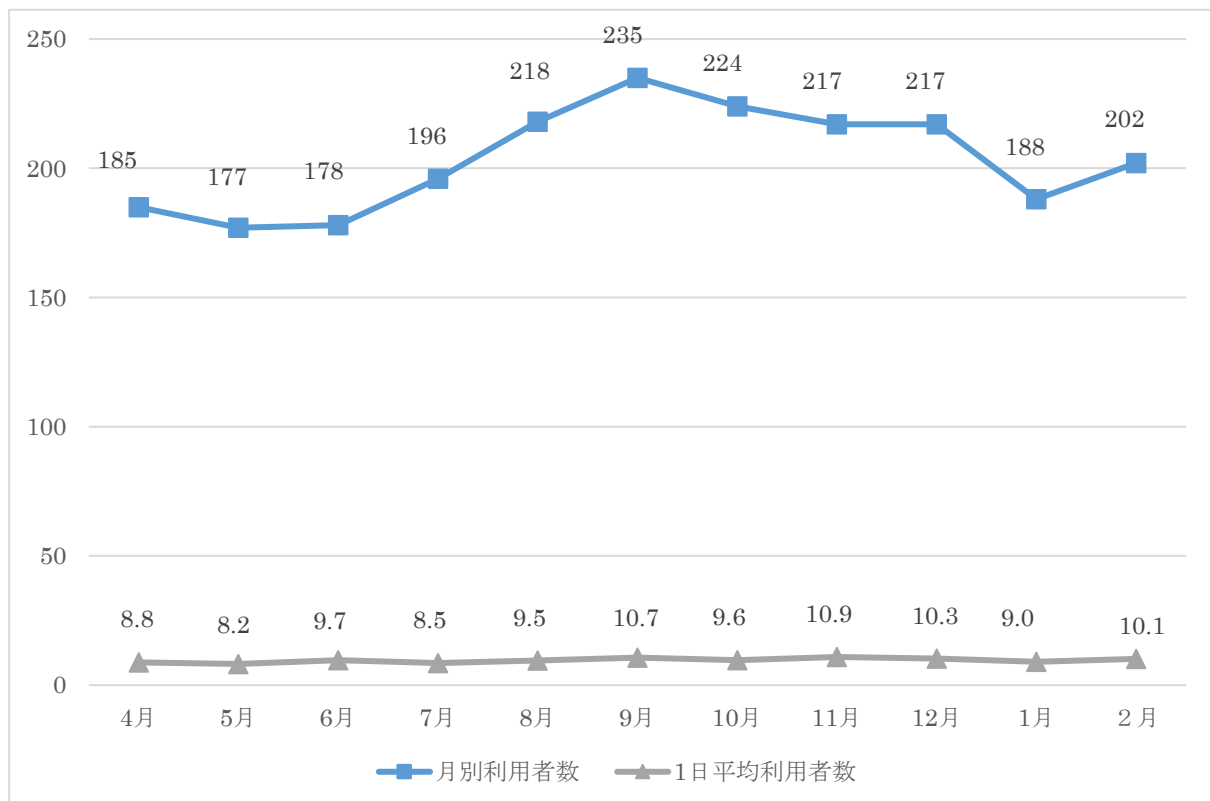
## 福祉輸送サービス事業

富士見町の福祉輸送サービスは、道路運送法の規定に基づき、公共交通機関を利用することが困難な高齢者及び障害者等の外出の利便を図り社会参加の促進及び社会福祉の向上、住民の福祉の増進を図る目的で行っている。利用については、サービス調整会議での協議が必要。

### 1) 運行状況

利用登録者数	79人（R5年3月現在）
運行日	原則、月～金（祝日・年末年始を除く） 8：30～17：00
運行範囲	富士見町内
運行車両	車いす車両 2台
利用料金	自己負担 片道1回550円 (役場補助金 2km未満0円、2～5km未満360円、5km以上600円)

### 2) 利用状況等 R4.4～R5.2 延利用者数 2,237人（運行 232日） 1日平均利用者数 9.6人 令和4年度月別利用者数及び1日平均利用者数



# 議題 1

## 3) R5年度運行体制の変更について

R4年度富士見町福祉有償運送運営協議会（R5年2月6日開催）において下記の運行体制へ変更することが承認された。

運 行 日	原則、月～金（祝日・年末年始を除く） 8：30～17：00 ※但し、緊急による対応はこの限りではない。
運 行 範 囲	日常生活において富士見町内を発地又は着地とする。但し、町外の場合、病院受診・公共交通機関手続き等とする。
運 行 料 金	① 富士見町内発着の場合は利用1回につき605円（税込） ② 富士見町内から原村着又は、原村から富士見町内着の場合は利用1回につき715円（税込） ③ 富士見町から富士見町・原村以外の市町村着又は、富士見町・原村以外の市町村から富士見町内着の場合、5キロまでは990円（税込み）とし、以降5キロごとに990円（税込）加算されます。 ※上記③の実施はサービス提供体制が整うまでの間は事前相談が必要 （その他の料金） ・透析利用者による乗り合わせの場合は前項の金額から50円（税別）を減額します。 ・有料道路通行料及び、有料駐車場利用料は、ご利用者様に都度負担していただきます。

## 4) 地域ケア会議での検討課題

- ・福祉有償運送の対象外となる高齢者の移動手段の確保（免許返納後の高齢者、事業対象者等）

# 議題 1

## スクールバス事業

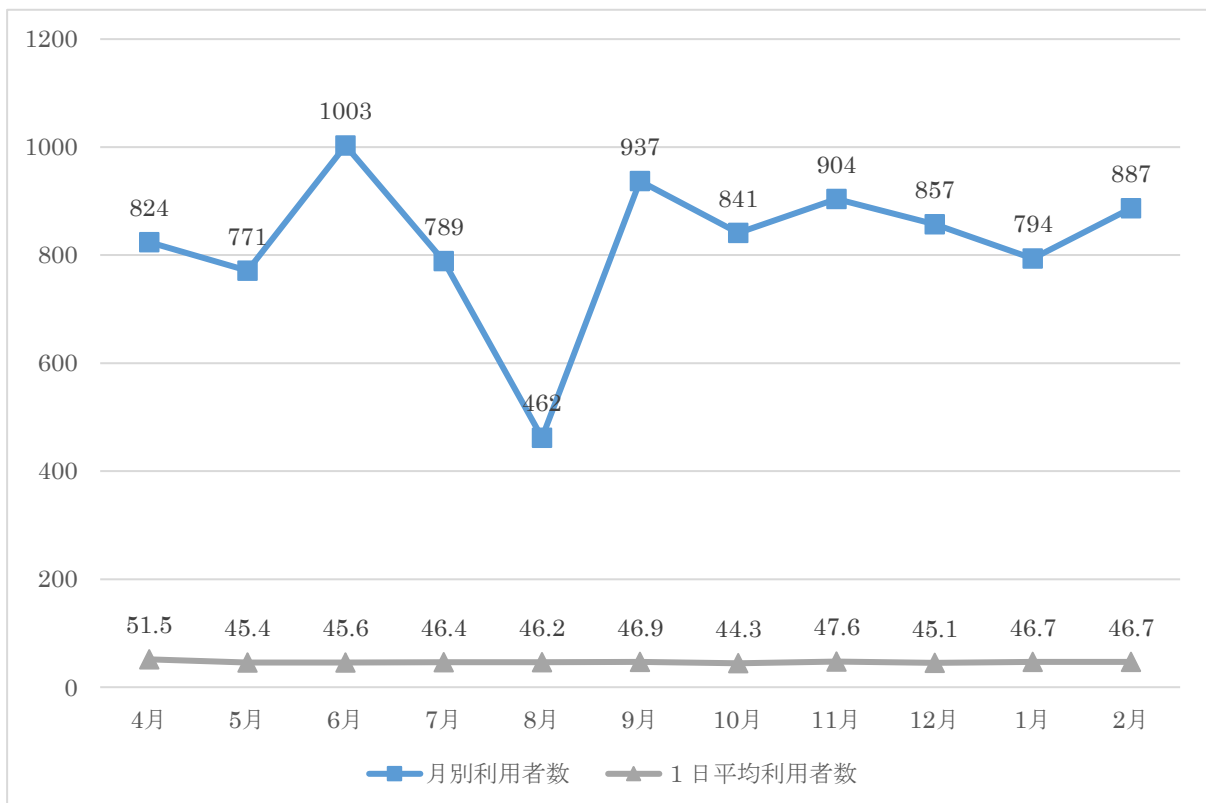
富士見町のスクールバス事業は、学校への通学距離が 4.5km を超える地区に居住している児童・生徒の通学を補助する公共サービスである。

利用者は、①富士見中学校に通う境地区・落合地区に居住している生徒と、②富士見小学校に通う落合地区の児童である。なお、年度初めに学校を通して利用申請が行われ、教育委員会より許可証を受けたものが利用できる。また、①の該当者は電車通学かスクールバス通学のどちらかを選択できる。

### 1) 運行状況

利用登録者数	57人 (R5.1.1 現在)
運行日	原則、登校日
運行範囲	富士見町内
運行車両	マイクロバス
利用料金	無料

### 2) 利用状況等 R4.4～R5.2 延利用者数 9,069 人 (運行 195 日) 1 日平均利用者数 46.6 人 令和 4 年度月別利用者数及び 1 日平均利用者



## 議題 2

### すずらん号の時刻表変更について

- 令和5年6月よりすずらん号の時刻表を変更して運行する

#### 【時刻表変更の背景】

- ① ここ2～3年、車両の走行状況を見た地域住民からスピードへの注意の連絡が役場産業課や商工会に寄せられていることに対して、事故が起きてしまう前に対処が必要であります。

時刻表の運行間隔が短いことが原因と事務局では考えており、時刻表に見直しを検討しました。

(1路線 35分走行時間 ⇒ 45分)

また、現在の定員8人では満車の便もあるため、時刻表と合わせて車両の見直しを検討しました。

(3路線とも10人乗り→14人乗り)

新しい時刻表は別紙のとおりです。

- ② 富士見高原別荘地の増便について
- ③ 北杜市スパティオへの乗継便の増便について

これまでどちらも1日1往復にて対応していましたが、増便について事務局へ要望が寄せられており、どちらも前日までの予約が必要としているため運行予定も立てられることから実施していきたい。

- 上記のような状況のため、現状の運行時刻表の見直し、合わせて運行車両の変更、富士見高原別荘地及び北杜市スパティオへの増便をした運行に令和5年6月(車両のみリース期間の関係から4月)より変更する事をデマンド交通運行委員会で決定しました。

# (別紙)

デマンド交通すずらん号の時刻表が変わります

問 富士見町商工会 ☎62-2373  
デマンド予約センター ☎61-1133  
産業課 工業交通係 ☎62-9228

令和5年6月より、富士見町の公共交通であるデマンド交通すずらん号の時刻表が改定されます。新時刻表をご確認いただき、時間にお間違えの無いようご注意ください。

【 すずらん号新時刻表 】		
乙事・境・ 葛窪 方面	蔦木・花場・ 若宮 方面	立沢・南原山・ 神戸 方面
まち行き便	帰り便	
8:20		
9:20 (富士見高原別荘地・スパティオ乗継)	9:30	
10:35 (富士見高原別荘地・スパティオ乗継)	10:50	
	13:10 (富士見高原別荘地・スパティオ乗継)	
14:25	14:40 (富士見高原別荘地・スパティオ乗継)	
16:00	16:10	

## 【利用上の注意】

- ・利用者は、最初に商工会への「利用者登録」が必要です。(電話でも受け付けますが、お家の場所を聞取りさせていただきます)
- ・上記の時刻表に基づいた運行を行いますが、時間は「まちなかエリア」への『到着時間』、「まちなかエリア」から『離れる時間』の目安です。目的地に直行する通常のタクシーとは異なりますので、到着時間に余裕がある場合にご利用ください。
- ・利用予約は、利用予定便の時刻の30分前までに予約センターへ連絡をしてください。朝の予約開始時間は7時20分です。ただし、富士見高原別荘地からのご利用予約は、前日の午後4:00までに済ませてください。
- ・1乗車ごと、現金乗車は340円です。利用券(11枚つづり)3,600円、障害者割引は(11枚つづり)2,500円です。商工会またはドライバーからご購入ください。

## 諏訪養護学校へのバス停設置について

### 【経過】

例年実施している原村と諏訪養護学校 PTA との懇談会に際して、令和4年7月5日付で、下記のとおり、要望書を受理。

### 《要望》

現在、養護学校への登下校に、セロリン号を利用して通学している生徒さんがいます。今後、児童生徒数の増加に伴い、諏訪養護学校より10km圏内の児童生徒がスクールバスに乗車できないことも想定されます。その際、通学手段としてセロリン号を利用する通学ができますよう、路線の変更も視野に入れながらの検討をお願いします。

### 《対応施策》

- ① 諏訪養護学校へ原村循環線(セロリン号)のバス停を新設。
- ② 諏訪養護学校を經由した原村循環線(セロリン号)南部線の路線を新設。
- ③ 運賃設定

<①> 諏訪養護学校へ原村循環線(セロリン号)のバス停を新設。

☆：バス停設置予定場所





<バス停設置場所詳細>



<②> 諏訪養護学校を経由した原村循環線(セロリン号)南部線の路線を新設。

青：既存ルート

赤：新ルート





<路線変更に伴うダイヤへの影響>

原村循環線 **車両運行表**

各号車の運行は次のとおりです。連続してご利用できます。  
 ※ただし、**終点**では必ず降車扱いとなります。  
 連続利用はできませんので、ご注意ください。

**【午前】**

**1号車**

北都線	原村役場	8:03
	試験地	8:05
	ハッ手社	8:06
	山崎公園	8:07
	大久保公民館	8:08
	柳沢	8:10
	柳沢下	8:10
	柳沢公民館	8:11
	柳沢上	8:12
	ハッ手上	8:15
南都線	ハッ手公民館	8:15
	ハッ手下	8:15
	ハッ手社	8:16
	ハッ手接骨院	8:17
	試験地	8:18
	原村役場	8:20
	原村役場	8:25
	弘沢車庫	8:25
	分杭	8:26
	庚申堂	8:27
八ヶ岳線	北の社	8:28
	中新田診療所	8:29
	中新田農協	8:30
	薬師堂	8:31
	森山小路	8:31
	南社	8:32
	広原	8:32
	白山	8:33
	大槻医院前	8:34
	山乃幸	8:35
西都線	わかされ東	8:36
	わかされ	8:37
	南原運動場	8:38
	原防養護学校	8:40
	アグリモール	-
	西友	8:44
	富士見高原病院	8:46
	富士見駅	8:48
	ジャマート	-
	原防養護学校	8:50
北都線	南原公民館入口	8:53
	南原北	8:54
	判之木南	8:55
	判之木公民館	8:56
	工業団地上	8:57
	南やつがね	8:58
	北やつがね入口	9:00
	地域福祉センター	9:01
	原村役場	9:02
	原村役場	9:05
南都線	弘沢公民館	9:06
	弘沢道祖神	9:06
	弘沢上	9:07
	弘沢農村広場	9:09
	上里下	9:11
	たてしな自由農園	9:12
	上里公民館	9:13
	上里牧場下	9:14
	テロリン村入口	9:16
	カナディアンファーム入口	9:17
八ヶ岳線	実践大学校直売所	9:22
	実践大学校事務所	9:22
	八ヶ岳自然文化園	9:25
	三井の森	9:28
	四季の森	9:30
	ペンション上	9:31
	ペンション下	9:32
	御山入口	9:33
	樺の木荘	9:34
	もみの湯	-
西都線	上里	9:36
	上里下	9:38
	弘沢農村広場	9:40
	弘沢上	9:41
	弘沢道祖神	9:41
	弘沢公民館	9:42
	原村役場	9:42
	原村役場	9:45
	地域福祉センター	9:46
	室内公民館	9:48
北都線	上葛瀬沢	9:49
	葛瀬沢	9:49
	高遠上リバス停	9:50
	アイリス	-
	下葛瀬沢	9:51
	阿久	9:52
	柏木	9:53
	物見ヶ丘	9:54
	庚申塚	9:55
	丸山上	9:56
西都線	玉川学校入口	9:59
	山ノ神	10:04
	原村役場	10:09

北都線	原村役場	10:12
	地域福祉センター	10:14
	北やつがね入口	10:15
	南やつがね	10:16
	工業団地上	10:18
	判之木公民館	10:18
	判之木南	10:20
	南原北	10:21
	南原公民館入口	-
	原防養護学校	-
南都線	ジャマート	-
	富士見駅	-
	富士見高原病院	-
	西友	-
	アグリモール	-
	原防養護学校	-
	南原運動場	10:23
	わかされ	10:24
	わかされ東	10:25
	山乃幸	10:26
八ヶ岳線	大槻医院前	10:27
	白山	10:28
	広原	10:28
	南社	10:29
	森山小路	10:29
	薬師堂	10:30
	中新田農協	10:31
	中新田診療所	10:32
	落穴	10:33
	北の社	-
西都線	もみの湯	10:37
	庚申堂	-
	分杭	-
	弘沢車庫	10:44
	原村役場	11:10
	原村役場	11:11
	弘沢公民館	11:11
	弘沢道祖神	11:11
	弘沢上	11:12
	弘沢農村広場	11:14
北都線	上里下	11:16
	たてしな自由農園	11:17
	上里公民館	11:18
	上里牧場下	11:19
	テロリン村入口	11:21
	カナディアンファーム入口	11:22
	実践大学校直売所	11:26
	実践大学校事務所	11:27
	八ヶ岳自然文化園	11:30
	三井の森	11:33
南都線	四季の森	11:35
	ペンション上	11:36
	ペンション下	11:37
	御山入口	11:37
	樺の木荘	11:38
	もみの湯	11:40
	上里	11:41
	上里下	11:43
	弘沢農村広場	11:45
	弘沢上	11:46
西都線	弘沢道祖神	11:46
	弘沢公民館	11:47
	原村役場	11:47
	原村役場	12:00
	弘沢車庫	12:00
	分杭	12:01
	庚申堂	12:02
	北の社	12:03
	中新田診療所	12:04
	中新田農協	12:05
北都線	新築堂	12:06
	森山小路	12:06
	南社	12:07
	広原	12:07
	白山	12:08
	大槻医院前	12:09
	山乃幸	12:10
	わかされ東	12:11
	わかされ	12:12
	南原運動場	12:13
西都線	原防養護学校	-
	アグリモール	12:19
	西友	12:20
	富士見高原病院	12:22
	富士見駅	12:24
	ジャマート	12:27
	原防養護学校	12:29
	南原公民館入口	12:33
	南原北	12:34
	判之木南	12:35
北都線	判之木公民館	12:36
	工業団地上	12:37
	南やつがね	12:38
	北やつがね入口	12:40
	地域福祉センター	12:41
	原村役場	12:42
	原村役場	12:45
	地域福祉センター	12:46
	室内公民館	12:48
	上葛瀬沢	12:49
西都線	葛瀬沢	12:49
	高遠上リバス停	12:50
	アイリス	12:52※3
	下葛瀬沢	12:54
	阿久	12:55
	柏木	12:56
	物見ヶ丘	12:57
	庚申塚	12:58
	丸山上	-
	玉川学校入口	12:59
山ノ神	13:04	
原村役場	-	

**2号車**

北都線	原村役場	8:40
	山ノ神	8:44
	玉川学校入口	-
	丸山上	-
	庚申塚	8:48
	物見ヶ丘	8:49
	柏木	8:50
	阿久	8:51
	下葛瀬沢	8:53
	高遠上リバス停	8:55
南都線	アイリス	8:57※3
	葛瀬沢	9:00
	上葛瀬沢	9:00
	室内公民館	9:02
	地域福祉センター	9:04
	原村役場	9:05
	原村役場	9:10
	地域福祉センター	9:12
	北やつがね入口	9:13
	南やつがね	9:14
八ヶ岳線	工業団地上	9:15
	判之木公民館	9:15
	判之木南	9:17
	南原北	9:19
	南原公民館入口	9:20
	原防養護学校	-
	ジャマート	-
	富士見駅	9:26
	富士見高原病院	9:28
	西友	9:29
西都線	アグリモール	9:30※1
	原防養護学校	9:32
	南原運動場	9:36
	わかされ	9:37
	わかされ東	9:38
	山乃幸	9:39
	大槻医院前	9:40
	白山	9:41
	広原	9:42
	南社	9:43
北都線	森山小路	9:43
	薬師堂	9:44
	中新田農協	9:45
	中新田診療所	9:46
	落穴	-
	北の社	9:47
	もみの湯	-
	庚申堂	9:47
	分杭	9:48
	弘沢車庫	9:49
南都線	原村役場	9:49
	原村役場	9:55
	試験地	9:58
	ハッ手社	9:59
	ハッ手下	10:00
	ハッ手公民館	10:01
	柳沢上	10:01
	柳沢公民館	10:05
	柳沢下	10:06
	柳沢	10:06
西都線	大久保公民館	10:07
	山崎公園	10:08
	ハッ手社	10:09
	試験地	10:10
	原村役場	10:12
	原村役場	10:20
	弘沢公民館	10:21
	弘沢道祖神	10:21
	弘沢上	10:22
	弘沢農村広場	10:24
北都線	上里下	10:26
	上里	10:27
	もみの湯	10:29
	樺の木荘	10:29
	御山入口	10:30
	ペンション下	10:31
	ペンション上	10:32
	四季の森	10:33
	三井の森	10:35
	八ヶ岳自然文化園	10:38
西都線	実践大学校事務所	10:41
	実践大学校直売所	10:43
	カナディアンファーム入口	10:46
	テロリン村入口	10:47
	上里牧場下	10:49
	上里公民館	10:50
	たてしな自由農園	10:51
	上里	10:53
	弘沢農村広場	10:55
	弘沢上	10:56
弘沢道祖神	10:56	
弘沢公民館	10:57	
原村役場	10:57	

バスの運行の都合により、終点以外にも、原村役場でいったん降車していただく場合がありますのでご了承ください。なお、その場合は、追加運賃はかかりません。

# 【午後】

## 1号車

八ヶ岳線 上里―農場―三井の森―ペンション―樫の木荘	原村役場	14:35	
	弘沢公民館	14:36	
	弘沢道祖神	14:36	
	弘沢上	14:37	
	弘沢農村広場	14:39	
	上里下	14:41	
	たてしな自由農園	14:42	
	上里公民館	14:43	
	上里牧場下	14:44	
	テロリン村入口	14:46	
	カナディアンファーム入口	14:47	
	実践大学校直売所	14:51	
	実践大学校事務所	14:52	
	八ヶ岳自然文化園	14:55	
	三井の森	14:58	
	四季の森	15:00	
	ペンション上	15:01	
	ペンション下	15:02	
	御山入口	15:03	
	樫の木荘	15:04	
	もみの湯	15:05	
	上里	15:06	
	上里下	15:08	
	弘沢農村広場	15:10	
	弘沢上	15:11	
	弘沢道祖神	15:11	
	弘沢公民館	15:12	
	原村役場	15:12	
	北久保―柳沢―ハツ手	原村役場	15:17
		試験地	15:19
		ハツ手社	15:20
		山崎公園	15:21
		大久保公民館	15:22
柳沢		15:24	
柳沢下		15:24	
柳沢公民館		15:25	
柳沢上		15:26	
ハツ手上		15:29	
ハツ手公民館		15:29	
ハツ手下		15:29	
ハツ手社	15:30		
ハツ手療養院	15:31		
試験地	15:32		
原村役場	15:34		
中新田―富士見―やつがね	原村役場	15:55	
	弘沢車庫	15:55	
	分杭	15:56	
	庚申森	15:57	
	北の社	15:58	
	中新田診療所	15:59	
	中新田農協	16:00	
	薬師堂	16:01	
	森山小路	16:01	
	南社	16:02	
	広原	16:02	
	白山	16:03	
	大綱医院前	16:04	
	山乃幸	16:05	
	わかされ東	16:06	
	わかされ	16:07	
	南原運動場	16:08	
	諏訪養護学校	-	
	アグリモール	16:14	
	西友	16:15	
	富士見高原病院	16:17	
富士見駅	16:19		
Jマート	-		
諏訪養護学校	16:21		
南原公民館入口	16:24		
南原北	16:25		
判之木南	16:26		
判之木公民館	16:27		
工業団地上	16:28		
南やつがね	16:29		
北やつがね入口	16:31		
地域福祉センター	16:32※1		
原村役場	16:33※1		
	終点		

## 2号車

八ヶ岳線 樫の木荘―ペンション―三井の森―農場―上里	原村役場	12:25	
	弘沢公民館	12:26	
	弘沢道祖神	12:26	
	弘沢上	12:27	
	弘沢農村広場	12:29	
	上里下	12:31	
	上里	12:32	
	もみの湯	12:34	
	樫の木荘	12:34	
	御山入口	12:35	
	ペンション下	12:36	
	ペンション上	12:37	
	四季の森	12:38	
	三井の森	12:40	
	八ヶ岳自然文化園	12:43	
	実践大学校直売所	12:46	
	実践大学校事務所	12:48	
	カナディアンファーム入口	12:51	
	テロリン村入口	12:52	
	上里牧場下	12:54	
	上里公民館	12:55	
	たてしな自由農園	12:56	
	上里下	12:58	
	弘沢農村広場	13:00	
	弘沢上	13:01	
	弘沢道祖神	13:01	
	弘沢公民館	13:02	
	原村役場	13:02	
	北久保―柳沢―ハツ手	原村役場	13:10
		試験地	13:12
		北やつがね入口	13:13
		南やつがね	13:14
		工業団地上	13:15
判之木公民館		13:15	
判之木南		13:17	
南原北		13:19	
南原公民館入口		13:20	
諏訪養護学校		-	
Jマート		13:26	
富士見駅		13:30	
富士見高原病院	13:32		
西友	13:33		
アグリモール	13:34		
諏訪養護学校	13:36		
南原運動場	13:40		
わかされ	13:41		
わかされ東	13:42		
山乃幸	13:43		
大綱医院前	13:44		
白山	13:45		
広原	13:46		
南社	13:47		
森山小路	13:47		
薬師堂	13:48		
中新田農協	13:49		
中新田診療所	13:50		
滝穴	-		
北の社	13:51		
もみの湯	13:51		
庚申森	13:52		
分杭	13:52		
弘沢車庫	13:53		
原村役場	13:53		
中新田―富士見―やつがね	原村役場	14:00	
	試験地	14:03	
	ハツ手療養院	14:04	
	ハツ手社	14:05	
	ハツ手下	14:05	
	ハツ手公民館	14:06	
	ハツ手上	14:06	
	柳沢上	14:09	
	柳沢公民館	14:10	
	柳沢下	14:11	
	柳沢	14:11	
	大久保公民館	14:12	
	山崎公園	14:13	
	ハツ手社	14:14	
	試験地	14:15	
	原村役場	14:17	
		終点	
	八ヶ岳線 やつがね―富士見―中新田	原村役場	14:50
		地域福祉センター	14:52
		北やつがね入口	14:53
		南やつがね	14:54
工業団地上		14:55	
判之木公民館		14:55	
判之木南		14:56	
南原北		14:58	
南原公民館入口		15:00	
諏訪養護学校		-	
Jマート		-	
富士見駅		15:06	
富士見高原病院		15:08	
西友		15:09	
アグリモール		15:10	
諏訪養護学校		15:12	
南原運動場		15:16	
わかされ		15:17	
わかされ東		15:18	
山乃幸		15:19	
大綱医院前		15:20	
白山		15:21	
広原		15:22	
南社		15:23	
森山小路		15:24	
薬師堂		15:24	
中新田農協		15:25	
中新田診療所		15:26	
滝穴		15:27	
北の社		-	
もみの湯		15:31	
原村役場		-	
弘沢車庫		-	
原村役場	15:38		
原村役場	15:39		
山ノ神	15:43		
玉川学校入口	-		
丸山	-		
庚申森	15:47		
物見ヶ丘	15:48		
柏木	15:49		
阿久	15:50		
下黒瀬	15:51		
高速上りバス停	15:53		
アイリス	-		
黒瀬	15:54		
上黒瀬	15:55		
室内公民館	15:57		
地域福祉センター	15:59		
原村役場	16:00		
原村役場	16:05		
弘沢公民館	-		
弘沢道祖神	-		
弘沢上	-		
弘沢農村広場	-		
上里下	16:10		
たてしな自由農園	16:12		
上里公民館	-		
上里牧場下	-		
テロリン村入口	-		
カナディアンファーム入口	-		
実践大学校直売所	16:17※1・4		
実践大学校事務所	16:20		
八ヶ岳自然文化園	16:23		
三井の森	16:25		
四季の森	16:25		
ペンション上	16:26		
ペンション下	16:27		
御山入口	16:28		
樫の木荘	16:29		
もみの湯	16:30		
上里	16:31		
上里下	16:33		
弘沢農村広場	16:35		
弘沢上	16:36		
弘沢道祖神	16:36		
弘沢公民館	16:37		
原村役場	16:37		
原村役場	16:38		
地域福祉センター	16:40		
北やつがね入口	16:41※1		
南やつがね	16:42※1		
工業団地上	16:43※1		
判之木公民館	16:43※1		
判之木南	16:45※1		
ベチカ	16:46※1		
すずらんの里	16:50※1		
	終点		

※1：降車のみ

※2：八ヶ岳線原村役場発 9:05 は、12月～3月の冬期間、実践大学校直売所バス停には立ち寄らずカナディアンファーム入口バス停から実践大学校事務所での折り返し運行となります。

※3：西部線のアイリス停留所は冬期（12月16日～3月15日）運休。

8:57は降車のみ、12:52は利用者が存在する場合のみ乗降扱います。

アイリス停留所をご利用の場合には、アイリス内の受付窓口にお申し出ください。

※4：八ヶ岳線原村役場発 16:05 は、12月～3月の冬期間、実践大学校事務所バス停には立ち寄らず、たてしな自由農園バス停から八ヶ岳自然文化園バス停への運行となります。

<③>運賃設定

運賃については、下記のとおりとし、変更等は無いものとする。

## 原村循環線「セロリン号」 / 通学通勤支援便の運賃

### 【原村循環線「セロリン号（平日のみ）」】

	大人 15歳以上 (ただし中学生は除く)	小人 (小・中学生)	乳幼児 (未就学児)
標準	300円	100円	無料
身体障がい者等	200円	100円	無料
その他(村外※1)へ	500円	200円	無料
身体障がい者等(村外※1)へ	300円	100円	無料
周遊券(一日乗り放題)	800円	500円	無料

※回数券(100円券の11枚つづりを1,000円で販売しております)

### 【通学通勤支援便】 平日のみ

	大人 15歳以上 (ただし中学生は除く)	小人 (小・中学生)	乳幼児 (未就学児)
標準	200円	100円	無料
身体障がい者等	100円	100円	無料

### 【定期券の割引】

片道運賃	1ヶ月定期	2ヶ月定期	3ヶ月定期	備考
100円	3,000円	6,000円	9,000円	<ul style="list-style-type: none"> <li>定期券は車中と運行会社窓口で販売します。</li> <li>発行申込書は原村役場総務課とセロリン号の車中でお渡しします。</li> <li>必要な受取希望日の2日前までに、運行会社にFAXで申請するか、セロリン号の乗務員に申請書を手渡してください。</li> <li>代金は指定日にご乗車の際、定期券と引き換えに乗務員にお渡しください。</li> </ul>
200円	6,000円	12,000円	18,000円	
300円	9,000円	18,000円	27,000円	
500円	15,000円	30,000円	45,000円	

※片道定期券(「原村役場⇒すずらの里」、「すずらの里⇒原村役場」などの行きのみ、帰りのみに使用できる定期券)もあります。運賃は、各定期券の半額です。

### 原村循環線「セロリン号」に乗るときは・・・

#### 【運賃の払い方】

運賃は乗車の際にお支払いください。

- ◆乗車時に運転手に行き先を伝え、現金又は回数券で運賃をお支払いください。
- ◆障がい手帳のある方は提示することで割引になります。

※1: 目的地が富士見町内の場合、払沢車庫又は地域福祉センター以北で乗車した場合、追加料金が掛かります。(詳しくはご乗車の際、運転手にお尋ねください)

- ◆1号車、2号車間で乗り継いで目的地に行く場合、降車の際に“乗り継ぎ券”をもらい、2台目に乗車した際、“乗り継ぎ券”を運賃の代わりに運転手に渡してください。(乗り継ぎ券は買い物、診察等を挟む場合は利用できませんのでご注意ください。)

#### 【一日周遊券について】

- ◆乗車の際に購入できます。運転手から日付を記入した周遊券を受け取り、利用者は乗降の都度、運転手に提示してください。

#### 【回数券について】

- ◆運転手から購入できます。
- ◆回数券の払戻しは原則できません。
- ◆セロリン号の回数券は「穴山・原村線」では、使えません。

原村循環バス「バス停」

